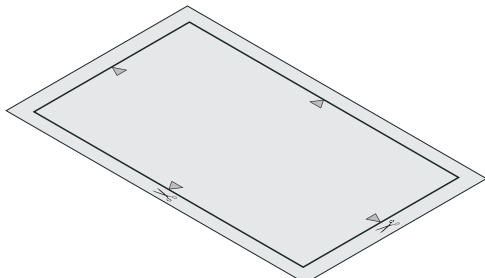
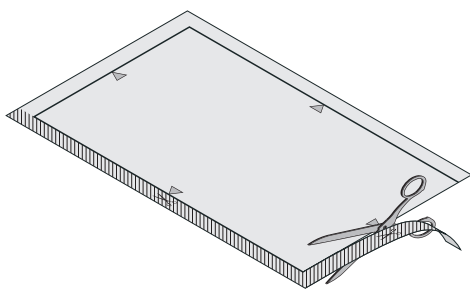



1



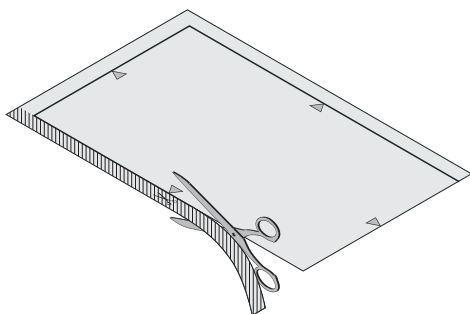
Print alle pagina's van het patroon volgens de bijgevoegde instructies.


2



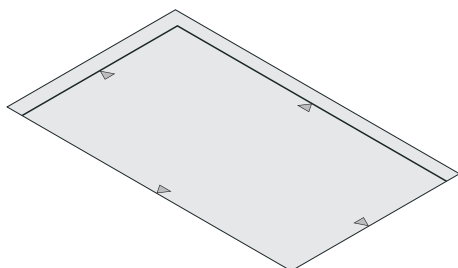
Knip de korte zijde die gemarkeerd is met een schaar  op de lijn af.

3



Knip de lange zijde die gemarkeerd is met een schaar  op de lijn af.

4



Laat de andere zijden waarbij staat "plak-/lijmvlak - niet afknippen" aan het vel zitten.

Herhaal de stappen 1 t/m 3 voor alle andere pagina's van het patroon.

Als je alle pagina's hebt geknipt ga je naar de volgende stap.





